


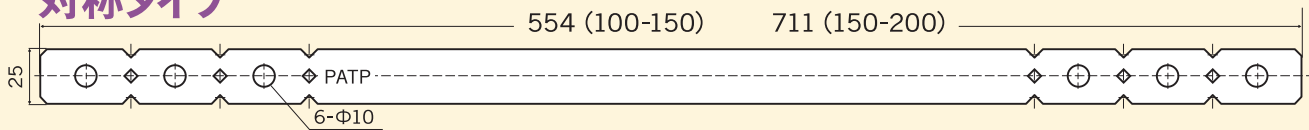
ラクだ輪



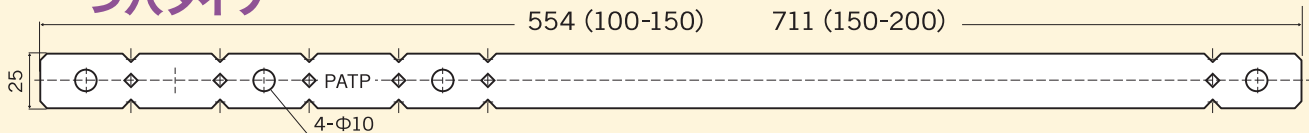
これ1本で3通り!

- 1本で3種類のスパイラルダクトの口径に対応!
- 在庫スペースを取らない設計!
- 適切な長さのため、施工が簡単!

対称タイプ



一つ穴タイプ



●製品仕様

商品区分	100-150	150-200	材 質	板 厚	入 数	許容静荷重
対称タイプ	φ100	φ150	亜鉛鋼板 ステンレス	0.6	200 (50本/束×4)	30kg
	φ125	φ175				
一つ穴タイプ	φ150	φ200				

※PAT.P

取り扱い店

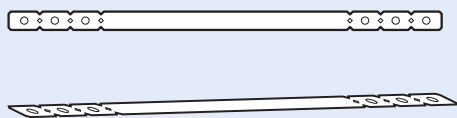
ラクだ輪

施工要領

対称タイプ

一つ穴タイプ

1



姿図

1



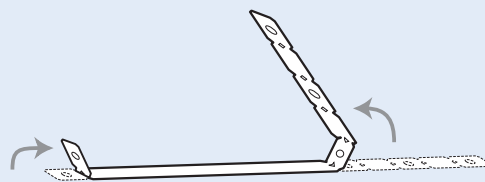
姿図

2



管の口径に応じて両側を曲げる。

2



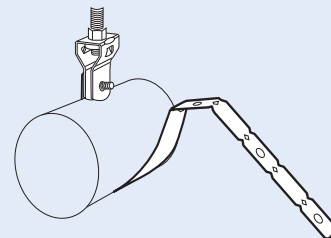
管の口径に応じて両側を曲げる。
または、不要な部分を切る。

3



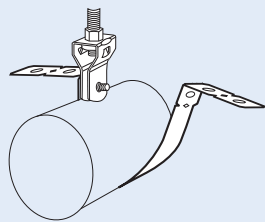
吊った時に邪魔にならないように両側を曲げる。
または、不要な部分を切る。

3



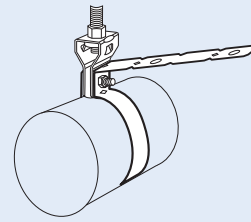
曲げた方にボルトを通し、管に巻き付ける。

4



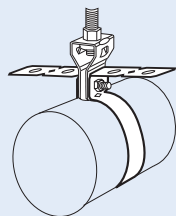
片側にボルトを通し、管に巻き付ける。

4



管に巻きつけた方を任意の穴でボルトを通し
ナットで締め、固定する。

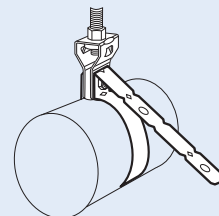
5



完成

管に巻きつけた方を任意の穴でボルトを通し
ナットで締め、固定する。

5



完成

巻きつけたバンドが長い場合は下方に折るか
長い部分を切る。